

POPOLDANSKE AKTIVNOSTI



ČETRTEK, 23. 4. 2020

(Fotografije, vaše vtise, recepte, prigode, pošljite na naslov mateja.pompe@mpt-velenje.si)

Današnje aktivnosti

1. KOSILO:

- *Ideje za pripravo skupnih obrokov in pogrinjkov v tednu*



Čemaževe jedi

https://oblizniprste.si/slastna-kosila/cemazevi-knedli/?fbclid=IwAR1TovW9LOGO1uFzyQtxPTEfz_ZTPbbDAW31bj1V_3n2ogH1ut6HmuYCPnM

<http://okusno.je/sezonsko/11-receptov-kaj-pripraviti-s-cemazem.html>

- ODPADKI - BOLJŠI SVET:

<https://www.youtube.com/watch?v=vbM6nY6IvbY>

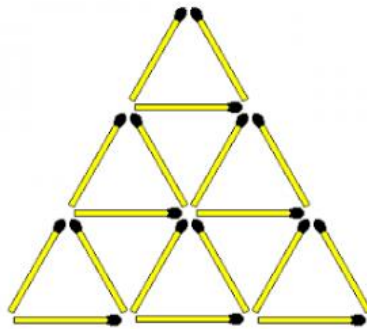
2. SAMOSTOJNO UČENJE



- UGANKE ZA BISTRE GLAVICE

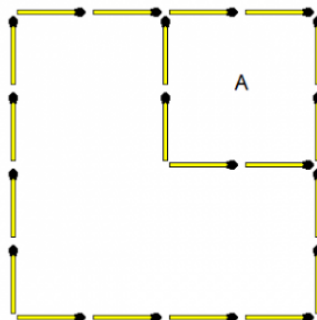
Uganke z vžigalicami za starejše

1. Odstranite tri(3) vžigalice, da dobite sedem(7) trikotnikov, za katere pa ni potrebno, da so iste velikosti.

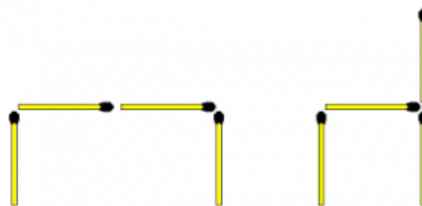


2. Kmet živi na eni četrtini svoje posesti. Označeno z A.
Odločil se je, da bo ostale tri četrtine razdelil med svoje štiri sinove. In vsi morajo dobiti enako veliko posest.


Boste zmogli razdeliti posestvo, če dodate le 8 vžigalic?




3. Premaknite stol na levo stran mize tako, da premaknete le 3 vžigalice. Razdalja med mizo in stolom je točno eno vžgalico.



Labirinti za mlajše





3. SPROSTITVENE DEJAVNOSTI

:

Aktivacija možganov;

<https://www.facebook.com/kinderkinesiologie.nl/videos/2321663918134540/UzpfSTUyODQ3MzA4NzoxMDE1ODE5Nzc3MjE4ODA4OA/>

<https://www.youtube.com/watch?v=sB4IXUhRfMU&t=460s>



Vadba doma:

https://www.youtube.com/watch?v=3_oIssULEk0

<https://www.youtube.com/watch?v=oc4QS2USKmk>

Vadba mali športnik

<https://www.youtube.com/watch?v=-E1XbjOcA7Q&feature=youtu.be&fbclid=IwAR1H6FVZHSbqYHy0IVSzzggwUHNuscjvnUg2zfz3j7TThokgy0vO9QNkvkxg>

[E1XbjOcA7Q&feature=youtu.be&fbclid=IwAR1H6FVZHSbqYHy0IVSzzggwUHNuscjvnUg2zfz3j7TThokgy0vO9QNkvkxg](https://www.youtube.com/watch?v=-E1XbjOcA7Q&feature=youtu.be&fbclid=IwAR1H6FVZHSbqYHy0IVSzzggwUHNuscjvnUg2zfz3j7TThokgy0vO9QNkvkxg)

4. USMERJEN PROSTI ČAS

Izdelaj polžka:

https://www.thebestideasforkids.com/paper-plate-snail-craft/?fbclid=IwAR3hFzRmoVOFoEBNjNZ4Qnd_-tiTV6SsfPP9CSeTEqq5lbZdpV1pHWhv7pQ



Origami žabica:

<https://www.wikihow.com/Make-an-Origami-Jumping-Frog-from-an-Index-Card>

Origami pikapolonica:

origami ladybug 

